



Nueva CKQG-Z Cilindro de centrado y amarre

Características mejoradas y beneficios relacionados

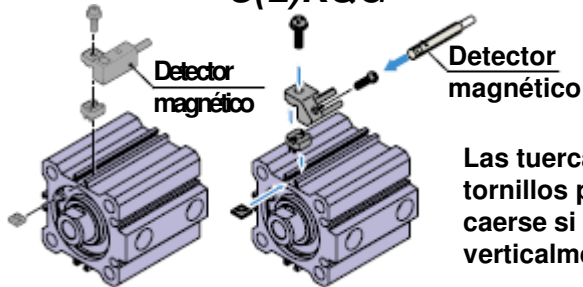
CARACTERÍSTICA: Se ha incorporado el nuevo CQ2-Z como cilindro básico, mejorando el montaje de detectores magnéticos.

Detector magnético de tipo compacto **D-P3DWA** añadido

BENEFICIO PARA EL CLIENTE: Mayores posibilidades de montaje



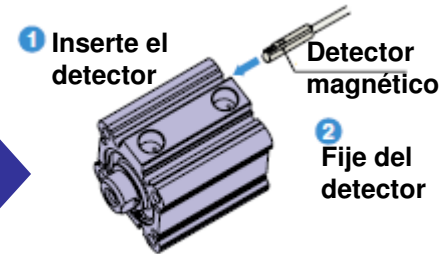
**Antiguo
C(L)KQG**



Las tuercas y tornillos pueden caerse si se instala verticalmente

**Antiguo
CQ2**

C(L)KQG-Z



CQ2-Z



Características mejoradas y beneficios relacionados

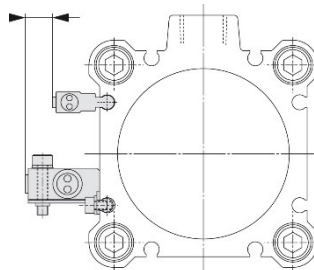


- **CARACTERÍSTICA:** Posibilidad de montar 2 detectores magnéticos en cada una de las 4 caras
- **BENEFICIOS PARA EL CLIENTE:** Mayor flexibilidad de diseño del sistema

CARACTERÍSTICA: Reducción de la cota saliente del detector magnético

BENEFICIO PARA EL CLIENTE: Ahorro de espacio para las máquinas diseñadas

Reducción de 5 mm



Detalles técnicos

■ Cambios en los pesos

Diferencias entre C(L)KQG y C(L)KQG-Z

[kg]

Diámetro de pasador de guía	Peso	CKQGD		CKQGD-Z		CKQGD		CLKQGD-Z	
		bajo	alto	bajo	alto	bajo	alto	bajo	alto
Ø12.5-13.0		1.66	1.83	1.62	1.79	2.18	2.34	2.14	2.3
Ø14.5-15.0		1.66	1.83	1.62	1.80	2.18	2.34	2.14	2.3
Ø15.5-16.0		1.67	1.83	1.63	1.81	2.18	2.35	2.14	2.31
Ø17.5-18.0		1.71	1.88	1.67	1.84	2.22	2.4	2.18	2.36
Ø19.5-20.0		1.72	1.89	1.68	1.85	2.23	2.41	2.19	2.37
Ø24.5-25.0		1.78	1.98	1.74	1.94	2.29	2.5	2.25	2.46
Ø29.5-30.0		1.82	2.02	1.78	1.98	2.33	2.54	2.29	2.5

[kg]

Diámetro de pasador de guía	Peso	CKQGU		CKQGU-Z		CKQGU		CLKQGU-Z	
		bajo	alto	bajo	alto	bajo	alto	bajo	alto
Ø12.5-13.0		1.67	1.84	1.63	1.8	2.19	2.36	2.15	2.32
Ø14.5-15.0		1.67	1.84	1.63	1.8	2.19	2.36	2.15	2.32
Ø15.5-16.0		1.68	1.85	1.64	1.81	2.19	2.36	2.15	2.32
Ø17.5-18.0		1.72	1.9	1.68	1.86	2.24	2.41	2.2	2.37
Ø19.5-20.0		1.73	1.91	1.69	1.87	2.24	2.42	2.2	2.38
Ø24.5-25.0		1.79	2	1.75	1.96	2.3	2.51	2.26	2.47
Ø29.5-30.0		1.83	2.04	1.79	2	2.35	2.55	2.31	2.51

Detalles técnicos

■ Cambios en los pesos

Diferencias entre C(L)KQG y C(L)KQG-Z

[kg]

Diámetro de pasador de guía	Peso	CKQGK		CKQGK-Z		CKQGK		CLKQGK-Z	
		bajo	alto	bajo	alto	bajo	alto	bajo	alto
Ø12.5-13.0		1.67	1.84	1.63	1.8	2.19	2.35	2.15	2.32
Ø14.5-15.0		1.67	1.84	1.63	1.8	2.19	2.35	2.15	2.32
Ø15.5-16.0		1.68	1.84	1.64	1.81	2.19	2.36	2.15	2.32
Ø17.5-18.0		1.72	1.89	1.68	1.86	2.23	2.41	2.2	2.37
Ø19.5-20.0		1.73	1.9	1.69	1.87	2.24	2.42	2.2	2.37
Ø24.5-25.0		1.79	1.99	1.75	1.96	2.3	2.51	2.26	2.38
Ø29.5-30.0		1.83	2.03	1.79	2	2.34	2.55	2.31	2.51

[kg]

Diámetro de pasador de guía	Peso	CKQGM		CKQGM-Z		CLKQGM		CLKQGM-Z	
		bajo	alto	bajo	alto	bajo	alto	bajo	alto
Ø12.5-13.0		1.67	1.84	1.63	1.8	2.18	2.35	2.14	2.31
Ø14.5-15.0		1.67	1.84	1.63	1.8	2.18	2.35	2.14	2.31
Ø15.5-16.0		1.67	1.84	1.63	1.8	2.19	2.36	2.15	2.32
Ø17.5-18.0		1.72	1.89	1.68	1.85	2.23	2.41	2.19	2.37
Ø19.5-20.0		1.72	1.9	1.68	1.86	2.24	2.42	2.2	2.38
Ø24.5-25.0		1.78	1.99	1.74	1.95	2.3	2.51	2.26	2.47
Ø29.5-30.0		1.83	2.03	1.79	1.99	2.34	2.55	2.3	2.51

■ Cambios en las dimensiones

Las dimensiones son las mismas que las del producto actual.
Se puede sustituir. Son intercambiables